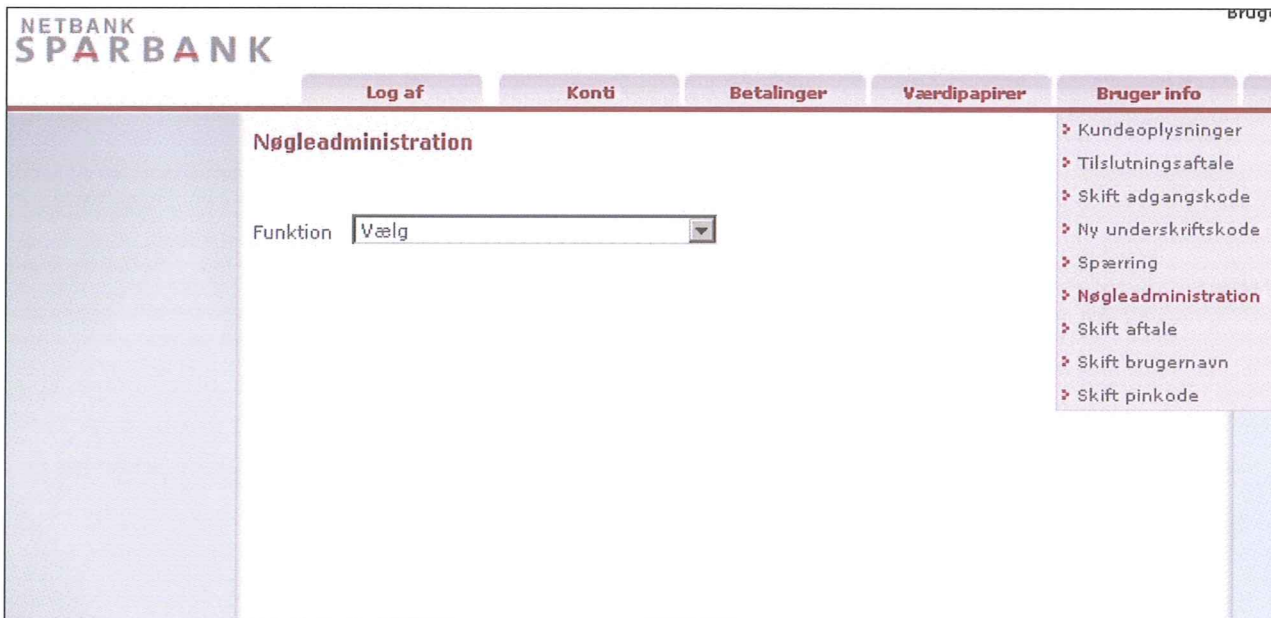


Sådan sletter du dit EBH Bank brugernummer på NETbank

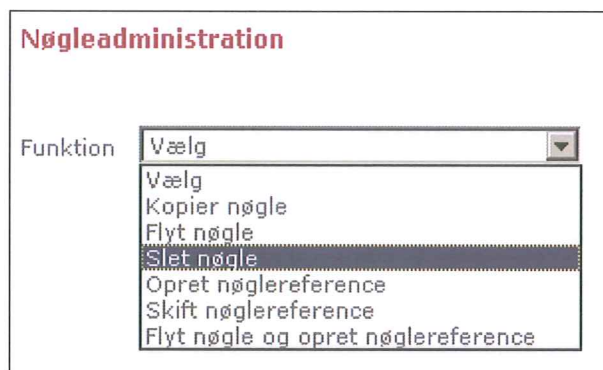
For at få dit nye brugernummer til at stå øverst i "logon billedet", skal dit gamle EBH Bank brugernummer slettes.

Det gør du på følgende måde:

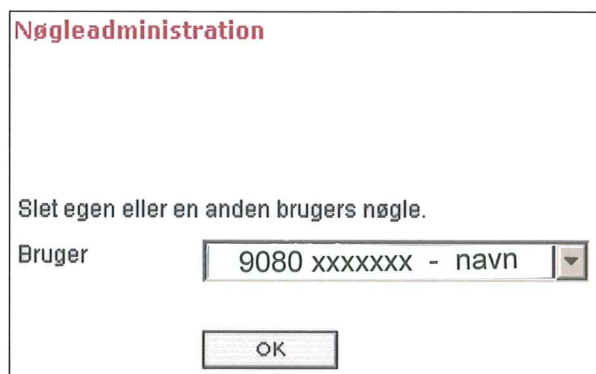
- Log på NETbanken med dit nye brugernummer (det brugernr. der starter med 9896)
- Når du er logget på vælger du Bruger info / Nøgleadministration



- I boksen vælges "slet nøgle"



- Ud for "bruger" vælges det gamle brugernr.



- Herefter klikkes på "ok" og "ok" igen

Nu skal dit gamle brugernummer gerne være slettet. Du kan evt. prøve at logge af og derefter logge på igen, for at få det bekræftet.