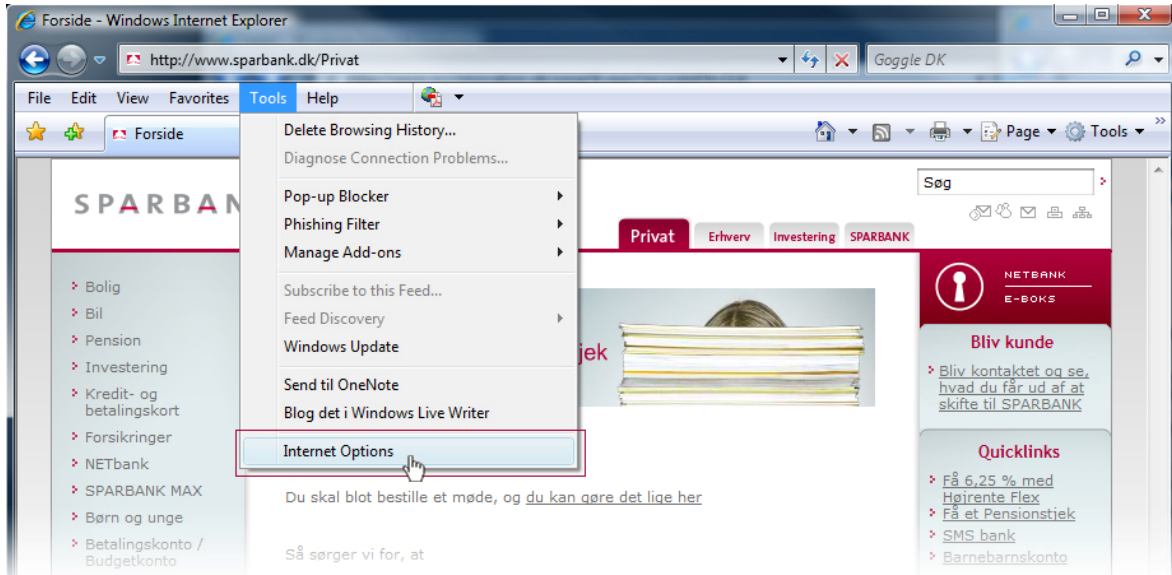


Netbank og Windows Vista

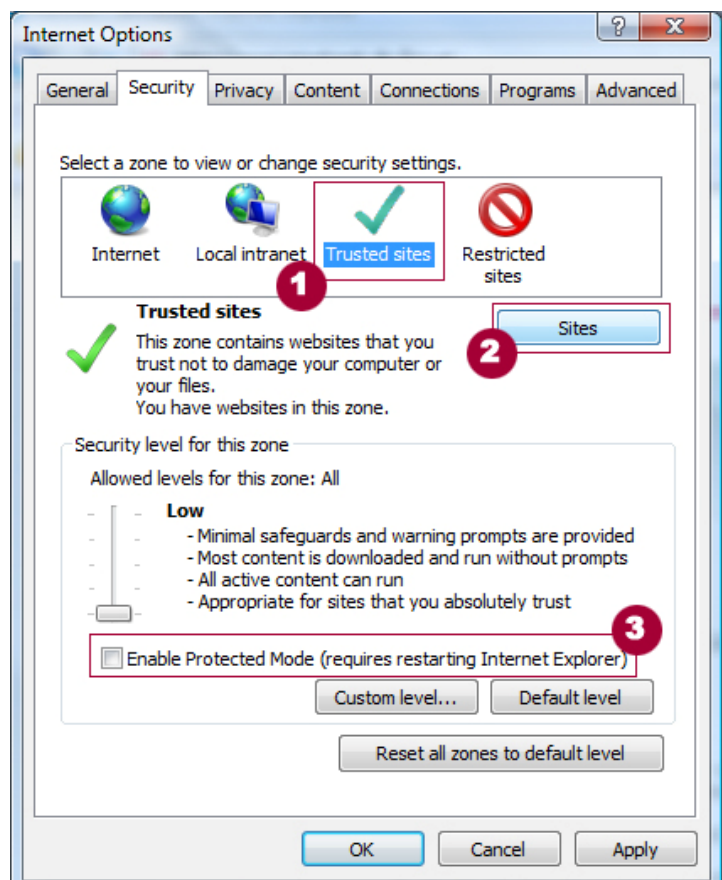
Hvis du bruger Windows Vista og skal lave en tilmelding eller har fået nyt kodebrev, skal du kontrollere, om du har skriverettigheder på c-drevet – det gøres således:

Åben Internettet og vælg "**Tools (Funktioner)**" -> Vælg "**Internet Options (Internet indstillinger)**"

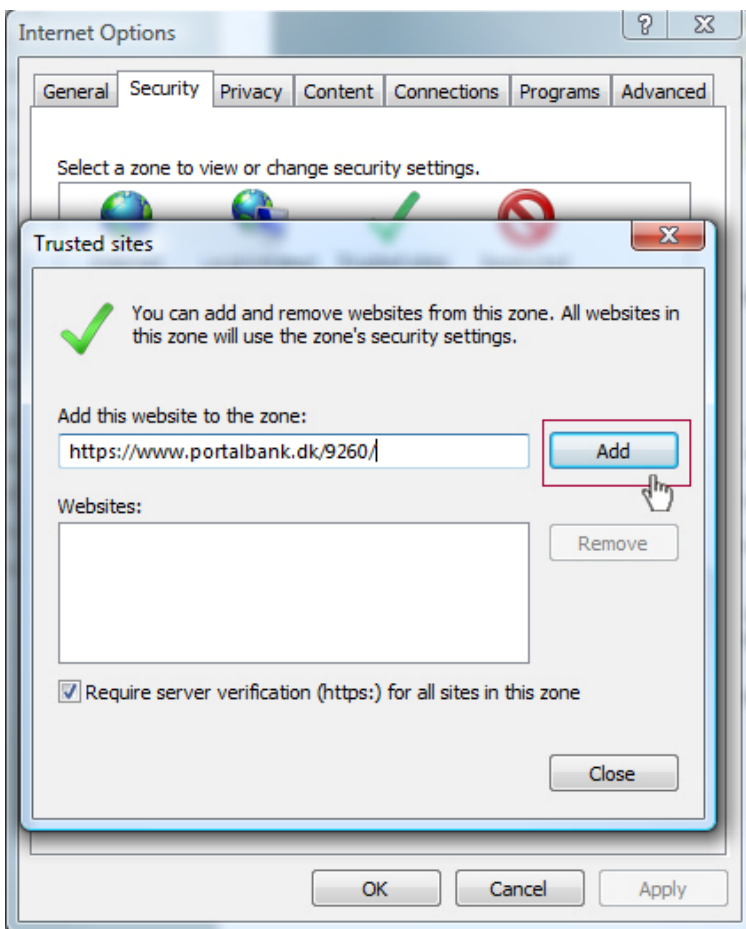


Et nyt vindue åbnes – her skal du gøre følgende:

1. Vælg det grønne flueben "**Trusted sites (Websteder du har tillid til)**"
2. Tryk herefter på **Sites (websteder)** -> et nyt vindue åbnes (se næste side)



- Her tilføjes SPARBANK NETbank <https://www.portalbank.dk/9260/>, tryk **Add (tilføj)** og afslut med Close (luk)



Fjern markeringen i feltet 3 – (Se ovenfor) Enable Protected Mode (requires restarting Internet Explorer) - Aktiver beskyttet tilstand (kræver, at Internet Explorer genstartes) og tryk på knappen OK

VIGTIGT - luk alle de internet-vinduer du har åbnet på computeren, før du fortsætter med at logge på SPARBANK NETbank – Når du logger på NETbank fremkommer der en sikkerhedsadvarsel, som du siger Yes til. Herefter fungerer NETbank – hvis ikke, kontakt da info@sparbank.dk eller på 9616 1616.

